

**K_{S4.3} T****M20****0.1 - 4 mmol/L K_{S4.3}****S:4.3****Ácido / Indicador**

Informação específica do instrumento

O teste pode ser realizado nos seguintes dispositivos. Além disso, a cubeta necessária e a faixa de absorção do fotômetro são indicadas.

Dispositivos	Cuvette	λ	Faixa de Medição
MD 200, MD 600, MD 610, MD 640, MultiDirect, PM 620, PM 630	ø 24 mm	610 nm	0.1 - 4 mmol/L K _{S4.3}
SpectroDirect, XD 7000, XD 7500	ø 24 mm	615 nm	0.1 - 4 mmol/L K _{S4.3}

Material

Material necessário (parcialmente opcional):

Reagentes	Unidade de Embalagem	Código do Produto
Alca-M-fotômetro	Pastilhas / 100	513210BT
Alca-M-fotômetro	Pastilhas / 250	513211BT

Lista de Aplicações

- Tratamento de Esgotos
- Tratamento de Água Potável
- Tratamento de Água Bruta

Notas

1. Os termos alcalinidade-m, m-valor, alcalinidade total e capacidade de acidez K_{S4.3} são idênticos.
2. O cumprimento exato do volume da amostra de 10 ml é decisivo para a precisão do resultado de análise.





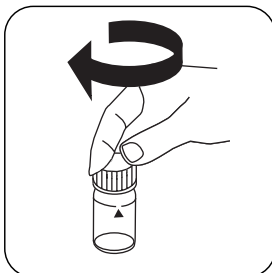
Realização da determinação Capacidade de acidez_{KS4.3} com tablet

Escolher o método no equipamento.

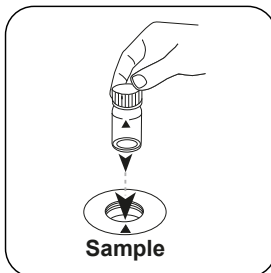
Para este método, uma medição ZERO não precisa ser realizada todas as vezes nos seguintes dispositivos: XD 7000, XD 7500




Encher a célula de 24 mm com **10 mL de amostra**.



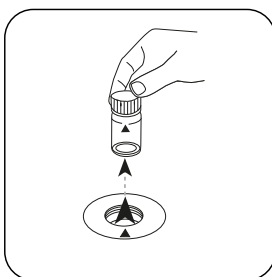
Fechar a(s) célula(s).



Colocar a **célula de amostra** no compartimento de medição. Observar o posicionamento.

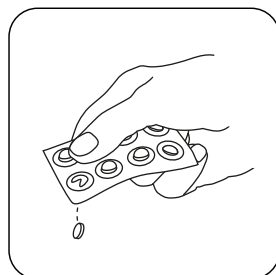


Premir a tecla **ZERO**.

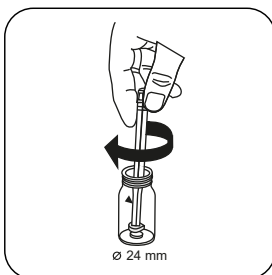


Retirar a célula do compartimento de medição.

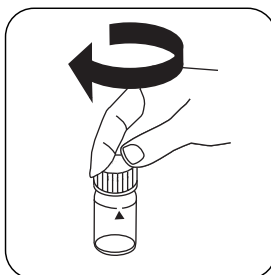
Nos equipamentos que **não requerem uma medição ZERO**, deve começar aqui.



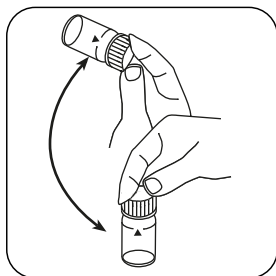

Pastilha ALKA-M-PHOTO-METER.



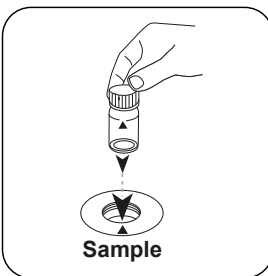
Esmagar a(s) pastilha(s) rodando ligeiramente.



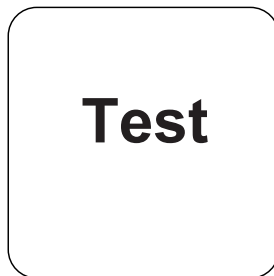
Fechar a(s) célula(s).



Dissolver a(s) pastilha(s) girando.



Colocar a **célula de amostra** no compartimento de medição. Observar o posicionamento.



Premir a tecla **TEST** (XD: **START**).

No visor aparece o resultado como Capacidade de acidez $K_{S4.3}$.



Método Químico

Ácido / Indicador

Apêndice

Função de calibração para fotômetros de terceiros

$$\text{Conc.} = a + b \cdot \text{Abs} + c \cdot \text{Abs}^2 + d \cdot \text{Abs}^3 + e \cdot \text{Abs}^4 + f \cdot \text{Abs}^5$$

	∅ 24 mm	□ 10 mm
a	$-6.4527 \cdot 10^{-1}$	$-6.4527 \cdot 10^{-1}$
b	$6.15265 \cdot 10^{+0}$	$1.32282 \cdot 10^{+1}$
c	$-4.02416 \cdot 10^{+0}$	$-1.86017 \cdot 10^{-1}$
d	$1.42949 \cdot 10^{+0}$	$1.42068 \cdot 10^{+1}$
e		
f		

Derivado de

DIN 38409 - H 7-2