

Fosfato HR C

M327

1.6 - 13 mg/L P^e)

Vanadomolibdato

Informação específica do instrumento

O teste pode ser realizado nos seguintes dispositivos. Além disso, a cubeta necessária e a faixa de absorção do fotômetro são indicadas.

Dispositivos	Cuvette	λ	Faixa de Medição
MD 600, MD 610, MD 640, MultiDirect, XD 7000, XD 7500	ø 13 mm	430 nm	1.6 - 13 mg/L P ^e)

Material

Material necessário (parcialmente opcional):

Reagentes	Unidade de Embalagem	Código do Produto
Kit de Teste de Fosfato Vacu-vial	1 Conjunto	380460

São necessários os seguintes acessórios.

Acessórios	Unidade de Embalagem	Código do Produto
Adaptador para cubetas redondas 13 mm	1 pc.	19802192
Adaptador (13 mm) MultiDirect para Vacu-vial	1 pc.	192075


Lista de Aplicações

- Tratamento de Esgotos
- Água de Caldeira
- Tratamento de Água Potável
- Tratamento de Água Bruta




Notas

1. Neste método trata-se de um produto da CHEMetrics. A área de medição indicada neste fotómetro e o comprimento de onda utilizado pode, porém, desviar-se dos dados da CHEMetrics.
2. Antes de executar o teste, leia impreterivelmente as instruções de trabalho originais e a ficha técnica de segurança anexadas ao conjunto de teste (MSDS estão disponíveis na página inicial www.chemetrics.com).
3. Vacu-Vials® é uma marca comercial protegida da empresa CHEMetrics, Inc / Calverton, E.U.A.
4. Só reagem os iões de orto-fosfato.




Realização da determinação Fosfato HR, orto com Vacu Vials® K-8503


Escolher o método no equipamento.



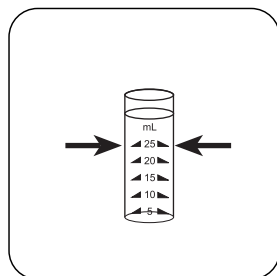
Colocar a **ampola zero** no compartimento de medição.



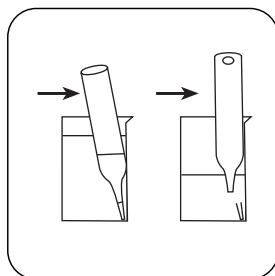
Premir a tecla **ZERO**.



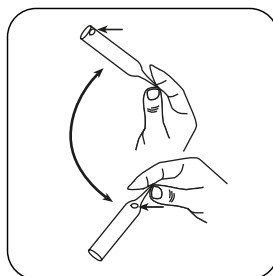
Retirar a ampola zero do compartimento de medição.




Encher o frasco da amostra até à marca de 25 mL com a amostra.



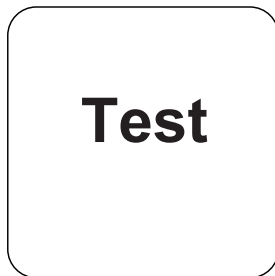
Posicionar uma ampola Vacu-vial® no recipiente de amostra. Partir a ponta da ampola pressionando ligeiramente contra a parede do recipiente. Aguardar o enchimento total da ampola.



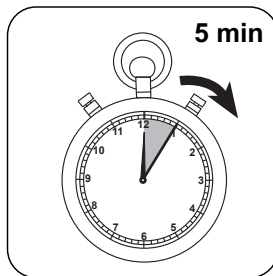
Girar a ampola várias vezes, se modo a que a bolha de ar passe de uma ponta para a outra. De seguida, seque por fora.



Colocar a ampola no compartimento de medição.



Premir a tecla **TEST (XD: START)**.



Aguardar **5 minuto(s) de tempo de reação**.

Decorrido o tempo de reação, a medição é efetuada automaticamente.

No visor aparece o resultado em mg/L orto-fosfato.

Análises

A tabela a seguir identifica os valores de saída que podem ser convertidos em outras formas de citação.

Unidade	Forma de citação	Fator de conversão
mg/l	P	1
mg/l	PO ₄ ³⁻	3.066
mg/l	P ₂ O ₅	2.3

Método Químico

Vanadomolibdato


Apêndice

	Ø 13 mm
a	-5.56981 • 10 ⁻¹
b	2.94923 • 10 ⁺¹
c	
d	
e	
f	

Texto de Interferências

Interferências Persistentes

- Sulfuretos, tiosulfatos e tiocianeto produzem resultados de teste mais baixos.



Interferências	a partir de / [mg/L]
Al	200
AsO ₄ ³⁻	em todas as quantidades
Cr	100
Cu	10
Fe	100
Ni	300
SiO ₂	50
Si(OH) ₄	10
S ²⁻	em todas as quantidades
Zn	80

De acordo com

Standard Method 4500-P C

*MultiDirect: Adaptador para Vacu-vials® requerido (Pedido nº 19 20 75)