

**Alumínio T****M40****0.01 - 0.3 mg/L Al****AL****Eriochrom Cyanine R**

Informação específica do instrumento

O teste pode ser realizado nos seguintes dispositivos. Além disso, a cubeta necessária e a faixa de absorção do fotômetro são indicadas.

Dispositivos	Cuvette	λ	Faixa de Medição
, MD 100, MD 600, MD 610, MD 640, MultiDirect, PM 620, PM 630	ø 24 mm	530 nm	0.01 - 0.3 mg/L Al
SpectroDirect, XD 7000, XD 7500	ø 24 mm	535 nm	0.01 - 0.3 mg/L Al

Material

Material necessário (parcialmente opcional):

Reagentes	Unidade de Embalagem	Código do Produto
Alumínio Não. 1	Pastilhas / 100	515460BT
Alumínio Não. 1	Pastilhas / 250	515461BT
Alumínio Não. 2	Pastilhas / 100	515470BT
Alumínio Não. 2	Pastilhas / 250	515471BT
Set Alumínio No. 1/Não. 2 [#]	cada 100	517601BT
Set Alumínio No. 1/Não. 2 [#]	cada 250	517602BT

Lista de Aplicações

- Tratamento de Água Potável
- Tratamento de Esgotos
- Tratamento de Água Bruta
- Água de Caldeira
- Água de Refrigeração

Preparação

1. Para conseguir resultados de análise precisos, a temperatura da amostra deve ser mantida entre 20 °C e 25 °C.
2. Para evitar erros por causa da sujidade, deve enxaguar a célula e o acessório antes da análise com solução de ácido clorídrico (aprox. de 20 %) e depois com água desmineralizada.



Realização da determinação Alumínio com pastilha

Escolher o método no equipamento.

Para este método, uma medição ZERO não precisa ser realizada todas as vezes nos seguintes dispositivos: XD 7000, XD 7500



Encher a célula de 24 mm com **10 mL de amostra**.



Fechar a(s) célula(s).



Colocar a **célula de amostra** no compartimento de medição. Observar o posicionamento.



Premir a tecla **ZERO**.



Retirar a célula do compartimento de medição.

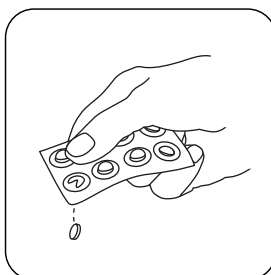
Nos equipamentos que **não requerem uma medição ZERO**, deve começar aqui.



Pastilha ALUMINIUM No. 1.



Esmagar a(s) pastilha(s) rodando ligeiramente e dissolver.



Pastilha ALUMINIUM No. 2.



Esmagar a(s) pastilha(s) rodando ligeiramente.



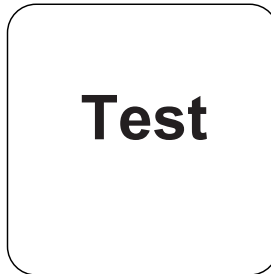
Fechar a(s) célula(s).



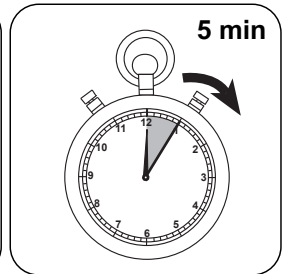
Dissolver a(s) pastilha(s) girando.



Colocar a **célula de amostra** no compartimento de medição. Observar o posicionamento.



Premir a tecla **TEST** (XD: **START**).



Aguardar **5 minuto(s) de tempo de reação**.

Decorrido o tempo de reação, a medição é efetuada automaticamente.

No visor aparece o resultado em mg/L Alumínio.



Análises

A tabela a seguir identifica os valores de saída que podem ser convertidos em outras formas de citação.

Unidade	Forma de citação	Fator de conversão
mg/l	Al	1
mg/l	Al ₂ O ₃	1.8894

Método Químico

Eriochrom Cyanine R

Apêndice

Função de calibração para fotômetros de terceiros

$$\text{Conc.} = a + b \cdot \text{Abs} + c \cdot \text{Abs}^2 + d \cdot \text{Abs}^3 + e \cdot \text{Abs}^4 + f \cdot \text{Abs}^5$$

	∅ 24 mm	□ 10 mm
a	$-3.21414 \cdot 10^{-2}$	$-3.21414 \cdot 10^{-2}$
b	$1.60965 \cdot 10^{-1}$	$3.46075 \cdot 10^{-1}$
c	$7.15538 \cdot 10^{-2}$	$3.30757 \cdot 10^{-1}$
d		
e		
f		

Texto de Interferências

Interferências Removíveis

- A presença de fluoretos e polifosfatos pode origina resultados de análise baixos. Esta influência tem geralmente um significado importante, a não ser que a água seja artificialmente fluorada. Neste caso, pode usar a tabela indicada em baixo para determinar a concentração real de alumínio.
- As interferências por ferro e manganês são impedidas por um componente especial da pastilha.

Fluoreto [mg/L F]	Valor no visor: Alumínio [mg/L]					
	0.05	0.10	0.15	0.20	0.25	0.30
0.2	0.05	0.11	0.16	0.21	0.27	0.32
0.4	0.06	0.11	0.17	0.23	0.28	0.34
0.6	0.06	0.12	0.18	0.24	0.30	0.37
0.8	0.06	0.13	0.20	0.26	0.32	0.40
1.0	0.07	0.13	0.21	0.28	0.36	0.45
1.5	0.09	0.20	0.29	0.37	0.48	---

Validação de método

Limite de Detecção	0.02 mg/L
Limite de Determinação	0.044 mg/L
Fim da Faixa de Medição	0.3 mg/L
Sensibilidade	0.17 mg/L / Abs
Faixa de Confiança	0.014 mg/L
Desvio Padrão	0.006 mg/L
Coefficiente de Variação	3.71 %

Bibliografia

Richter, F. Fresenius, Zeitschrift f. anal. Chemie (1943) 126: 426

De acordo com

APHA Method 3500-Al B

*incluindo vareta de agitação